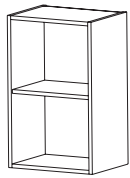


# Regale

lieferbar in allen Korpusfarben



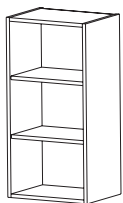
## Regal, Höhe 640 mm

1 Einlegeboden  
verdeckte Aufhängung

breitenvariabel

breitenvariabel

breitenvariabel



## Regal, Höhe 800 mm

2 Einlegeböden  
verdeckte Aufhängung

breitenvariabel

breitenvariabel

breitenvariabel

M = Tiefe 230 mm

N = Tiefe 300 mm

V = Tiefe 150-300 mm variabel (Maß bitte mit angeben)

Tiefe in mm	Breite in mm	Höhe in mm	Artikelnummer	alle Programme	Mehrpreis Glanzfarbenkorpus
230	150	640	RM 4115 RM 4120 RM 4130 RM 4140 RM 41V		
	200				
	300				
300	150	640	RN 4115 RN 4120 RN 4130 RN 4140 RN 41V		
	200				
	300				
150-300	150	640	RV 4115 RV 4120 RV 4130 RV 4140 RV 41V		
	200				
	300				
230	150	800	RM 5115 RM 5120 RM 5130 RM 5140 RM 51V		
	200				
	300				
300	150	800	RN 5115 RN 5120 RN 5130 RN 5140 RN 51V		
	200				
	300				
150-300	150	800	RV 5115 RV 5120 RV 5130 RV 5140 RV 51V		
	200				
	300				

Maßvariable Artikel sind vom Umtausch ausgeschlossen.  
Glanzfarbenkorpus: Hochglanz weiß Nr. 105.

# Regale

lieferbar in allen Korpusfarben



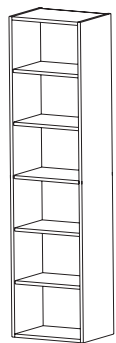
**Regal, Höhe 960 mm**  
3 Einlegeböden  
verdeckte Aufhängung

breitenvariabel

breitenvariabel

breitenvariabel

Tiefe in mm	Breite in mm	Höhe in mm	Artikelnummer	alle Programme	Mehrpreis Glanzfarbenkorpus
230	150	960	<b>RM 6115</b>		
	200		<b>RM 6120</b>		
	300		<b>RM 6130</b>		
	400		<b>RM 6140</b>		
	150-400		<b>RM 61V</b>		
	300		150		
200		<b>RN 6120</b>			
300		<b>RN 6130</b>			
	400		<b>RN 6140</b>		
	150-400		<b>RN 61V</b>		
	150-300		150		
200		<b>RV 6120</b>			
300		<b>RV 6130</b>			
	400		<b>RV 6140</b>		
	150-400		<b>RV 61V</b>		
	230		150		
200		<b>RM 1320</b>			
300		<b>RM 1330</b>			
	400		<b>RM 1340</b>		
	150-400		<b>RM 13V</b>		
	300		150		
200		<b>RN 1320</b>			
300		<b>RN 1330</b>			
	400		<b>RN 1340</b>		
	150-400		<b>RN 13V</b>		
	150-300		150		
200		<b>RV 1320</b>			
300		<b>RV 1330</b>			
	400		<b>RV 1340</b>		
	150-400		<b>RV 13V</b>		



**Regal, Höhe 1760 mm**  
5 Einlegeböden  
verdeckte Aufhängung

breitenvariabel

breitenvariabel

breitenvariabel

M = Tiefe 230 mm  
N = Tiefe 300 mm  
V = Tiefe 150-300 mm variabel (Maß bitte mit angeben)

## Blende für Regale



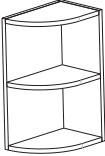
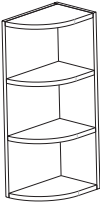
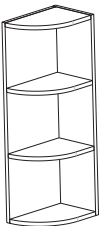
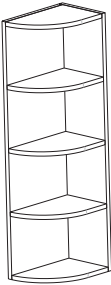
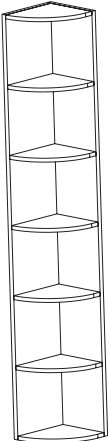
**Korpusblende**  
Montage zwischen Wand und  
Korpusseitenfläche.

50-200	640
50-200	800
50-200	960
50-200	1760

**BL 40V**  
**BL 50V**  
**BL 60V**  
**BL 11V**

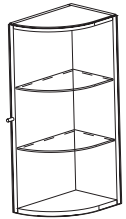
# Abschlussregal

Befestigung links oder rechts am Nachbarschrank.

		<b>Tiefe in mm</b>	<b>Breite in mm</b>	<b>Höhe in mm</b>	<b>Artikelnummer</b>	alle Pro- gram- me	Mehrpreis Glanz- farben- korpus
 <p><b>Oberschrank- Abschlussregal</b> Wahlweise Wandbefestigung möglich. Wandbefestigungsset muss zusätzlich bestellt werden, siehe nächste Seite.</p>	230	200	480	<b>ARM 3120</b>			
	300	200	480	<b>ARN 3120</b>			
 <p><b>Ober-/Unterschrank- Abschlussregal</b> Wahlweise Wandbefestigung möglich. Wandbefestigungsset muss zusätzlich bestellt werden, siehe nächste Seite.</p>	230	200	640	<b>ARM 4120</b>			
	300	200	640	<b>ARN 4120</b>			
 <p><b>Ober-/Highboard- Abschlussregal</b> Wahlweise Wandbefestigung möglich. Wandbefestigungsset muss zusätzlich bestellt werden, siehe nächste Seite.</p>	230	200	800	<b>ARM 5120</b>			
	300	200	800	<b>ARN 5120</b>			
 <p><b>Highboard- Abschlussregal</b> Wahlweise Wandbefestigung möglich. Wandbefestigungsset muss zusätzlich bestellt werden, siehe nächste Seite.</p>	230	200	960	<b>ARM 6120</b>			
	300	200	960	<b>ARN 6120</b>			
 <p><b>Hochschrank- Abschlussregal</b> Wahlweise Wandbefestigung möglich. Wandbefestigungsset muss zusätzlich bestellt werden, siehe nächste Seite.</p>	230	200	1760	<b>ARM 1120</b>			
	300	200	1760	<b>ARN 1120</b>			

# Abschlußregal mit Glas

Befestigung links oder rechts am Nachbarschrank.



**Ober-/Unterschrank-Abschlußregal mit Glastür und Glaseinlegeböden**

Wahlweise Wandbefestigung möglich. Wandbefestigungsset muß zusätzlich bestellt werden, siehe unten.

**Tiefe in mm**

**Breite in mm**

**Höhe in mm**

**Artikelnummer**

alle Programme

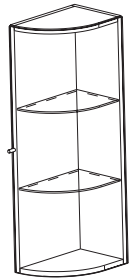
Mehrpreis Glanzfarbenkorpus

300

200

640

**ANG 4120**



**Oberschrank-/Highboard-Abschlußregal mit Glastür und Glaseinlegeböden**

Wahlweise Wandbefestigung möglich. Wandbefestigungsset muß zusätzlich bestellt werden, siehe unten.

**Bitte die Glasvariante und die Beschlagsfarbe mit angeben!**

**Glasvarianten:**

- bella 302  
Siehe Programm

**Beschlagsfarben:**

- chrom glanz 101  
- chrom matt 105  
- messing 102

Die Beschlagsfarbe bezieht sich auf den Knopf u. die Abdeckkappen am Scharnier.

**Griff:**

- Position mittig, immer 1 Knopf

**Sonstiges:**

- Schrank-Innenbeleuchtung möglich.  
Siehe Zubehör Seite 13.2.

230

200

800

**AMG 5120**

300

200

800

**ANG 5120**

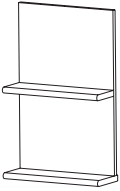
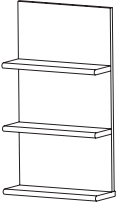
## Wandbefestigungsset

**Wandbefestigungsset für Abschlussregale**

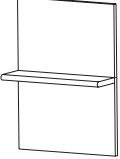
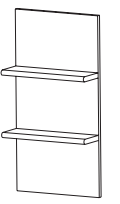
Anschluss rechts  
Anschluss links

**PZARNMR  
PZARNML**

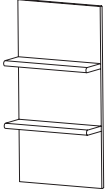
# Nischenpaneele freihängend

		<b>Tiefe in mm</b>	<b>Breite in mm</b>	<b>Höhe in mm</b>	<b>Artikelnummer</b>	alle Pro- gram- me	Mehrpreis Glanz- farben- korpus	
	<b>Nischenpaneele freihängend</b> 2 Böden (22 mm stark)	150	150	640	<b>PG 4215</b>			
			150	200	640	<b>PG 4220</b>		
			150	300	640	<b>PG 4230</b>		
			150	400	640	<b>PG 4240</b>		
		maßvariabel	150	150- 400	640	<b>PG 42V</b>		
	<b>Nischenpaneele freihängend</b> 3 Böden (22 mm stark)	150	150	800	<b>PG 5215</b>			
			150	200	800	<b>PG 5220</b>		
			150	300	800	<b>PG 5230</b>		
			150	400	800	<b>PG 5240</b>		
		maßvariabel	150	150- 400	800	<b>PG 52 V</b>		

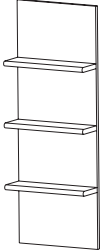
## Nischenpaneele freihängend neben Flächenspiegel mit Ablageboarde

	<b>Nischenpaneele freihängend neben Flächenspiegel mit Ablageboarde</b> 1 Boden (22 mm stark)	150	150	618	<b>PG 4115</b>			
			150	200	618	<b>PG 4120</b>		
			150	300	618	<b>PG 4130</b>		
			150	400	618	<b>PG 4140</b>		
		maßvariabel	150	150- 400	618	<b>PG 41 V</b>		
	<b>Nischenpaneele freihängend neben Flächenspiegel mit Ablageboarde</b> 2 Böden (22 mm stark)	150	150	778	<b>PG 5115</b>			
			150	200	778	<b>PG 5120</b>		
			150	300	778	<b>PG 5130</b>		
			150	400	778	<b>PG 5140</b>		
		maßvariabel	150	150- 400	778	<b>PG 51 V</b>		

## Nischenpaneele zwischen 960 mm hohem Highboard mit Ablageplatte und Gesimsboden

	Tiefe in mm	Breite in mm	Höhe in mm	Artikelnummer	alle Pro- gram- me	Mehrpreis Glanz- farben- korpus
 <p><b>Nischenpaneele zwischen 960 mm hohem Highboard mit Ablageplatte und Gesimsboden</b> 2 Böden (22 mm stark)</p>	150	150	772	<b>PG 5115 1</b>		
	150	200	772	<b>PG 5120 1</b>		
	150	300	772	<b>PG 5130 1</b>		
	150	400	772	<b>PG 5140 1</b>		
	maßvariabel	150	150- 400	772	<b>PG 51V 1</b>	

## Nischenpaneele zwischen 800 mm hohem Highboard mit Ablageplatte und Gesimsboden

 <p><b>Nischenpaneele zwischen 800 mm hohem Highboard mit Ablageplatte und Gesimsboden</b> 3 Böden (22 mm stark)</p>	150	150	932	<b>PG 6115</b>		
	150	200	932	<b>PG 6120</b>		
	150	300	932	<b>PG 6130</b>		
	150	400	932	<b>PG 6140</b>		
	maßvariabel	150	150- 400	932	<b>PG 61 V</b>	

# Nischenpaneele

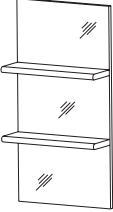
		Tiefe in mm	Breite in mm	Höhe in mm	Artikelnummer	alle Pro- gram- me	Mehrpreis Glanz- farben- korpus
<b>Nischenpaneele zwischen Unterschrank mit Ablageplatte und Gesimsboden</b>							
	<b>Nischenpaneele zwischen Unterschrank mit Ablageplatte u. Gesimsboden</b> 3 Böden (22 mm stark)	150	150	1092	<b>PG 7115</b>		
		150	200	1092	<b>PG 7120</b>		
		150	300	1092	<b>PG 7130</b>		
		150	400	1092	<b>PG 7140</b>		
		150	150- 400	1092	<b>PG 71 V</b>		
<b>Nischenpaneele zwischen Waschtisch mit Schwallrand und Gesimsboden</b>							
	<b>Nischenpaneele zwischen Waschtisch mit Schwallrand u. Gesimsboden</b> 3 Böden (22 mm stark)	150	150	1070	<b>PG 7115 1</b>		
		150	200	1070	<b>PG 7120 1</b>		
		150	300	1070	<b>PG 7130 1</b>		
		150	400	1070	<b>PG 7140 1</b>		
		150	150- 400	1070	<b>PG 71 V 1</b>		
<b>Nischenpaneele zwischen Waschtisch mit Schwallrand und Oberschrank</b>							
	<b>Nischenpaneele zwischen Waschtisch mit Schwallrand u. Oberschrank (64er Höhe)</b> 1 Boden (22 mm stark)	150	150	430	<b>PG 3115</b>		
		150	200	430	<b>PG 3120</b>		
		150	300	430	<b>PG 3130</b>		
		150	400	430	<b>PG 3140</b>		
		150	150- 400	430	<b>PG 31 V</b>		
<b>Nischenpaneele zwischen Waschtischablageplatte und Oberschrank</b>							
	<b>Nischenpaneele zwischen Waschtischablageplatte und Oberschrank</b> 1 Boden (22 mm stark)	150	150	450	<b>PG 31151</b>		
		150	200	450	<b>PG 31201</b>		
		150	300	450	<b>PG 31301</b>		
		150	400	450	<b>PG 31401</b>		
		150	150- 400	450	<b>PG 31V 1</b>		

Maßvariable Artikel sind vom Umtausch ausgeschlossen.  
Glanzfarbentyp: Hochglanz weiß Nr. 105.

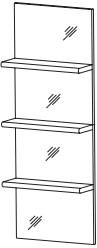
# Spiegelpaneele mit Facettenschliff

		Tiefe in mm	Breite in mm	Höhe in mm	Artikelnummer	alle Pro- gram- me	Mehrpreis Glanz- farben- korpus
<b>Spiegelpaneele freihängend</b>							
	<b>Spiegelpaneele freihängend</b> 2 Böden (22 mm stark)	150	150	640	<b>SPG 4215 F</b> <b>SPG 4220 F</b> <b>SPG 4230 F</b> <b>SPG 4240 F</b>		
		150	200	640			
		150	300	640			
		150	400	640			
	<b>Spiegelpaneele freihängend</b> 3 Böden (22 mm stark)	150	150	778	<b>SPG 5215 F</b> <b>SPG 5220 F</b> <b>SPG 5230 F</b> <b>SPG 5240 F</b>		
		150	200	778			
		150	300	778			
		150	400	778			
<b>Spiegelpaneele freihängend neben Flächenspiegel mit Ablageboarde</b>							
	<b>Spiegelpaneele freihängend für Flächenspiegel mit Ablageboarde</b> 1 Boden (22 mm stark)	150	150	618	<b>SPG 4115 F</b> <b>SPG 4120 F</b> <b>SPG 4130 F</b> <b>SPG 4140 F</b>		
		150	200	618			
		150	300	618			
		150	400	618			
	<b>Spiegelpaneele freihängend für Flächenspiegel mit Ablageboarde</b> 2 Böden (22 mm stark)	150	150	778	<b>SPG 5115F</b> <b>SPG 5120F</b> <b>SPG 5130F</b> <b>SPG 5140F</b>		
		150	200	778			
		150	300	778			
		150	400	778			

## Spiegelpanelee zwischen 960 mm hohem Highboard mit Ablageplatte und Gesimsboden

	Tiefe in mm	Breite in mm	Höhe in mm	Artikelnummer	alle Pro- gram- me	Mehrpreis Glanz- farben- korpus
 <p><b>Spiegelpanelee zwischen 960 mm hohem Highboard mit Ablageplatte u. Gesimsboden</b> 2 Böden (22 mm stark)</p>	150	150	772	<b>SPG 5115 1 F</b>		
	150	200	772	<b>SPG 5120 1 F</b>		
	150	300	772	<b>SPG 5130 1 F</b>		
	150	400	772	<b>SPG 5140 1 F</b>		

## Spiegelpanelee zwischen 800 mm hohem Highboard mit Ablageplatte und Gesimsboden

 <p><b>Spiegelpanelee zwischen 800 mm hohem Highboard mit Ablageplatte u. Gesimsboden</b> 3 Böden (22 mm stark)</p>	150	150	932	<b>SPG 6115 F</b>		
	150	200	932	<b>SPG 6120 F</b>		
	150	300	932	<b>SPG 6130 F</b>		
	150	400	932	<b>SPG 6140 F</b>		

# Spiegelpaneele mit Facettenschliff

	Tiefe in mm	Breite in mm	Höhe in mm	Artikelnummer	alle Pro- gram- me	Mehrpreis Glanz- farben- korpus
--	----------------	-----------------	---------------	---------------	-----------------------------	--

## Spiegelpaneele zwischen Waschtisch mit Schwallrand und Gesimsboden

	<b>Spiegelpaneele zwischen Unterschrank mit Ablageplatte und Gesimsboden</b> 3 Böden (22 mm stark)		150	150	1092	<b>SPG 7115 F</b> <b>SPG 7120 F</b> <b>SPG 7130 F</b> <b>SPG 7140 F</b>		
			150	200	1092			
			150	300	1092			
			150	400	1092			

## Spiegelpaneele zwischen Waschtisch mit Schwallrand und Gesimsboden

	<b>Spiegelpaneele zwischen Waschtisch mit Schwallrand u. Gesimsboden</b> 3 Böden (22 mm stark)		150	150	1070	<b>SPG 7115 1 F</b> <b>SPG 7120 1 F</b> <b>SPG 7130 1 F</b> <b>SPG 7140 1 F</b>		
			150	200	1070			
			150	300	1070			
			150	400	1070			

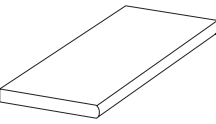
## Spiegelpaneele zwischen Waschtisch mit Schwallrand und Oberschrank

	<b>Spiegelpaneele zwischen Waschtisch mit Schwallrand und Oberschrank (64er Höhe)</b> 1 Boden (22 mm stark)		150	150	430	<b>SPG 3115 F</b> <b>SPG 3120 F</b> <b>SPG 3130 F</b> <b>SPG 3140 F</b>		
			150	200	430			
			150	300	430			
			150	400	430			


## Spiegelpaneele zwischen Waschtischablageplatte und Oberschrank

	<b>Spiegelpaneele zwischen Waschtischablageplatte und Oberschrank (64er Höhe)</b> 1 Boden (22 mm stark)		150	150	450	<b>SPG 3115 1 F</b> <b>SPG 3120 1 F</b> <b>SPG 3130 1 F</b> <b>SPG 3140 1 F</b>		
			150	200	450			
			150	300	450			
			150	400	450			


## Steckboarde/Ablageboarde mit Postformingkante 22 mm stark

	<b>Steckboarde/Ablageboarde mit Postformingkante 22 mm stark</b> maßvariabel Preis je lfd. Meter <b>zur direkten Wandbefestigung (verdecktes Befestigungselement)</b> Nur lieferbar in den Korpusfarben und in 112 Hochglanz pergamon.		150	150-2000	22	<b>SBG 20 V</b>		
--	---	--	-----	----------	----	-----------------	--	--


# Ablageplatten lackiert, 19 mm stark, für kleinere Badlösungen, in den Farben Glanz Weiß und Glanz Pergamon

	Tiefe in mm	Breite in mm	Artikelnummer	alle Pro- gram- me	Mehr- preis Glanz- farben- korpus
 <p><b>Ablageplatte:</b> lackiert Preis je Stück</p> <p><b>Farbvarianten Ablageplatte:</b> <b>Glanz Weiß Nr. 105</b> <b>Glanz Pergamon Nr. 112</b> <b>Geeignet für alle 150 mm und 230 mm tiefe Schränke in den Breiten 200 und 300 mm siehe Planungsbeispiele im Programmteil.</b></p>	180	200	<b>APG 2120</b>		
	180	300	<b>APG 2130</b>		
	260	200	<b>APM 2120</b>		
	260	300	<b>APM 2130</b>		

## Ablageplatten mit Postformingkante für U- und HB-Schränke 29,6 mm stark

 <p><b>Ablageplatte:</b> Spanplatte mit HPL - Beschichtung Preis je Stück</p> <p><b>Hochglanzfarben:</b> <b>Hochglanzweiß Nr. 105</b> <b>Hochglanz Pergamon Nr. 112</b></p> <p><b>lieferbar in den Farbvarianten:</b> <b>Weiß Nr. 101</b> <b>Pergamon Nr. 102</b> <b>Buche Nr. 104</b> <b>Ahorn Nr. 115</b> <b>Wildbirne Nr. 316</b></p>	150- 270	100- 200	<b>APM 202 V</b>		
	150- 270	201- 400	<b>APM 204 V</b>		
	150- 270	401- 600	<b>APM 206 V</b>		
	271- 340	100- 200	<b>APN 202 V</b>		
	271- 340	201- 400	<b>APN 204 V</b>		
	271- 340	401- 600	<b>APN 206 V</b>		

# Ablageplatte mit 12 mm Acryl-Kante 29,6 mm stark

Die Bezeichnungen in den Programmspalten sind Identnummern, keine Preise.	Bei einem bündigen Abschluss muss seitlich eine ABS-Kante aufgezogen werden (bitte mit angeben). Die Acrylkante hat einen seitlichen Überstand von 12 mm zum Korpus.	<b>Tiefe in mm</b>	<b>Breite in mm</b>	<b>Artikelnummer</b>	alle Programme	
		Preise je lfd. Meter	100- 600	100-2750	<b>APN 30V</b>	

**Im Preis ist eine Acryl-Kante im vorderen und seitlichen Bereich enthalten. Zur Herstellung der Waschtischplatte ist eine genaue Skizze mit allen Teilbemaßungen erforderlich. Bitte geben Sie die Einbauposition des Beckens an, wenn Sie einen zusätzlichen Beckenausschnitt bestellen. Hinweis: Bei seitlichem Anschluss der Waschtischablageplatte an einen Hochschrank, ein Highboard oder eine Wand, wird die Anschlussseite mit einer 1 mm starken ABS-Kante belegt.**

**Als Planungshilfe empfehlen wir folgende Standardtiefen:**

- Korпустiefe Unterschrank 300 mm = Schenkeltiefe Waschtischplatte (Planmaß) 330 mm = Vorbautiefe Waschtischplatte (Planmaß) 600 mm

**Farbvarianten Waschtischablageplatte:**

Weiß Nr. 101  
Pergamon Nr. 102

**Farbvariante Acrylkante:**

(beliebig mit Gesimsfarbe kombinierbar)  
Weiß Nr. 101  
Pergamon Nr. 102

# Ablageplatte mit ABS-Kante 29,6 mm stark

	Preise je lfd. Meter	100- 600	100-2750	<b>APN 60V</b>	
--	----------------------	----------	----------	----------------	--

**Im Preis ist eine ABS-Kante im vorderen und seitlichen Bereich enthalten. Zur Herstellung der Waschtischplatte ist eine genaue Skizze mit allen Teilbemaßungen erforderlich. Bitte geben Sie die Einbauposition des Beckens an, wenn Sie einen zusätzlichen Beckenausschnitt bestellen.**

**Als Planungshilfe empfehlen wir folgende Standardtiefen:**

- Korпустiefe Unterschrank 300 mm = Schenkeltiefe Waschtischplatte (Planmaß) 330 mm = Vorbautiefe Waschtischplatte (Planmaß) 600 mm


**Farbvarianten WT-Ablageplatten:**

Weiß Nr. 101  
Pergamon Nr. 102  
Buche Nr. 104  
Ahorn Nr. 115  
Kirsche Nr. 116  
Wildbirne Nr. 316

**Farbvariante ABS:**


Weiß Nr. 101  
Pergamon Nr. 102  
Buche Nr. 104  
Schwarz Nr. 110  
Aluminium Nr. 114  
Ahorn hell Nr. 115  
Ägäis Nr. 132  
Marineblau Nr. 134  
Kirsche Nr. 116  
Wildbirne Nr. 316

# Ablageplatten aus Granit für U- und HB-Schränke 20 mm stark

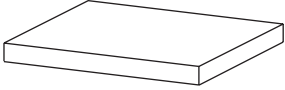
		Tiefe in mm	Breite in mm	Artikelnummer	alle Pro- gram- me
 <p><b>Ablageplatte:</b> Preis je Stück</p>	Farbvariante: Aurora	260 260 260	1- 200 201- 400 401- 600	<b>APM 502V 10</b> <b>APM 504V 10</b> <b>APM 506V 10</b>	
	Farbvariante: Impala	260 260 260	1- 200 201- 400 401- 600	<b>APM 502V 11</b> <b>APM 504V 11</b> <b>APM 506V 11</b>	
	Farbvariante: Nero Assoluto	260 260 260	1- 200 201- 400 401- 600	<b>APM 502V 14</b> <b>APM 504V 14</b> <b>APM 506V 14</b>	
	Farbvariante: Star Galaxy	260 260 260	1- 200 201- 400 401- 600	<b>APM 502V 15</b> <b>APM 504V 15</b> <b>APM 506V 15</b>	
	Farbvariante: Blue Pearl	260 260 260	1- 200 201- 400 401- 600	<b>APM 502V 17</b> <b>APM 504V 17</b> <b>APM 506V 17</b>	
	Farbvariante: Aurora	330 330 330	1- 200 201- 400 401- 600	<b>APN 502V 10</b> <b>APN 504V 10</b> <b>APN 506V 10</b>	
	Farbvariante: Impala	330 330 330	1- 200 201- 400 401- 600	<b>APN 502V 11</b> <b>APN 504V 11</b> <b>APN 506V 11</b>	
	Farbvariante: Nero Assoluto	330 330 330	1- 200 201- 400 401- 600	<b>APN 502V 14</b> <b>APN 504V 14</b> <b>APN 506V 14</b>	
	Farbvariante: Star Galaxy	330 330 330	1- 200 201- 400 401- 600	<b>APN 502V 15</b> <b>APN 504V 15</b> <b>APN 506V 15</b>	
	Farbvariante: Blue Pearl	330 330 330	1- 200 201- 400 401- 600	<b>APN 502V 17</b> <b>APN 504V 17</b> <b>APN 506V 17</b>	

**Maßvariable Artikel sind vom Umtausch ausgeschlossen. Lieferzeit nach Rücksprache.  
Technische Änderungen und Maßtoleranzen bleiben dem Hersteller vorbehalten.**

## Ablageplatten aus Cosmodur für U- und HB-Schränke 26 mm stark

	Tiefe in mm	Breite in mm	Artikelnummer	alle Pro- gram- me
 <p><b>Cosmodur-Ablageplatten</b> Preis je lfd. Meter</p> <p><b>Farbvarianten:</b> Edelweiß Struktur Pergamon Struktur Hellgrau Struktur Mittelgrau Struktur Grün Struktur Nachtblau</p> <p>Edelweiß Struktur Pergamon Struktur Hellgrau Struktur Mittelgrau Struktur Grün Struktur Nachtblau</p>	260	1- 600	<b>APM 83V 31</b>	
	260	1- 600	<b>APM 83V 32</b>	
	260	1- 600	<b>APM 83V 33</b>	
	260	1- 600	<b>APM 83V 34</b>	
	260	1- 600	<b>APM 83V 35</b>	
	260	1- 600	<b>APM 83V 36</b>	
	330	1- 600	<b>APN 83V 31</b>	
	330	1- 600	<b>APN 83V 32</b>	
	330	1- 600	<b>APN 83V 33</b>	
	330	1- 600	<b>APN 83V 34</b>	
	330	1- 600	<b>APN 83V 35</b>	
	330	1- 600	<b>APN 83V 36</b>	

## Ablageplatten aus Lavandino für U- und HB-Schränke 26 mm stark

 <p><b>Lavandino-Ablageplatte</b> Preis je lfd. Meter</p> <p>Weiß Pergamon Ägäis Multicolor hellgrau Multicolor dunkelgrau Multicolor blau Multicolor beige Multicolor weiß</p> <p>Weiß Pergamon Ägäis Multicolor hellgrau Multicolor dunkelgrau Multicolor blau Multicolor beige Multicolor weiß</p>	270	1-1000	<b>APMSSV 1</b>	
	270	1-1000	<b>APMSSV 2</b>	
	270	1-1000	<b>APMSSV 7</b>	
	270	1-1000	<b>APMSSV 53</b>	
	270	1-1000	<b>APMSSV 54</b>	
	270	1-1000	<b>APMSSV 56</b>	
	270	1-1000	<b>APMSSV 57</b>	
	270	1-1000	<b>APMSSV 58</b>	
	340	1-1000	<b>APNSSV 1</b>	
	340	1-1000	<b>APNSSV 2</b>	
	340	1-1000	<b>APNSSV 7</b>	
	340	1-1000	<b>APNSSV 53</b>	
	340	1-1000	<b>APNSSV 54</b>	
	340	1-1000	<b>APNSSV 56</b>	
	340	1-1000	<b>APNSSV 57</b>	
	340	1-1000	<b>APNSSV 58</b>	