
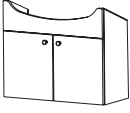

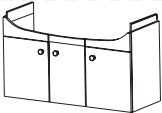

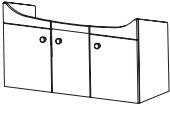





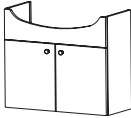

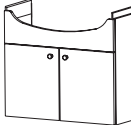

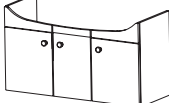

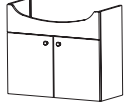




Keramik-Möbelwaschtische von Keramag

Tiefenangabe entspricht der Korpus-tiefe		Tiefe in mm	Breite in mm	Höhe in mm	Sanitär- farben	Artikelnummer	Anschlag	Preisgruppen				Mehrpreis Glanz- farben- korpus
								1	2	3	4	
	Keramag Cleo, 800 mm inkl. CLOU Ab- und Überlaufsystem in chrom	520	800		weiß pergamon KeraTect weiß pergamon	WTM 0108 1						
		520	800			WTM 0108 2						
Hersteller-Nr.: 121280		325	600	590								
												1 Frontblende, 200 mm 2 Drehtüren, 440 mm
	Keramag Cleo, 1000 mm inkl. CLOU Ab- und Überlaufsystem in chrom	540	1000		weiß pergamon KeraTect weiß pergamon	WTM 0110 1						
		540	1000			WTM 0110 2						
Hersteller-Nr.: 121200		325	975	630								
												1 Frontblende, 200 mm 3 Drehtüren, 440 mm
Aufteilung: 300-375-300 mm		550	1300		weiß pergamon KeraTect weiß pergamon	WTM 0113 1						
		550	1300			WTM 0113 2						
Hersteller-Nr.: 121230		325	1050	590								
												1 Frontblende, 200 mm 3 Drehtüren, 440 mm
Aufteilung: 300-375-300 mm		400	800		weiß pergamon KeraTect weiß pergamon	WTM 1008 1						
		400	800			WTM 1008 2						
Hersteller-Nr.: 122980		245	600	585								
												1 Frontblende, 200 mm 3 Drehtüren, 440 mm
	Keramag Mirano, 650 mm	510	650		weiß pergamon KeraTect weiß pergamon	WTM 0206 1						
		510	650			WTM 0206 2						
Hersteller-Nr.: 123065		335	600	610								
												1 Frontblende, 200 mm 2 Drehtüren, 440 mm


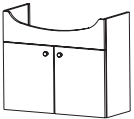

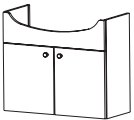

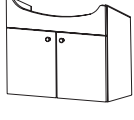

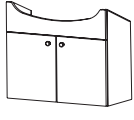

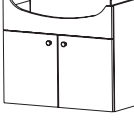
***Bei der Montage von Handtuchhaltern ist kein direkter Möbelanschluss möglich.
Keramik mit spezieller Beschichtung ist vom Umtausch ausgeschlossen. Lieferzeit dieser Waschtische
nach Rücksprache. Technische Änderungen und Maßtoleranzen bleiben dem Hersteller vorbehalten.**

Keramik-Möbelwaschtische von Keramag

Tiefenangabe entspricht der Korpusstärke	Tiefe in mm	Breite in mm	Höhe in mm	Sanitär- farben	Artikelnummer	Anschlag	Preisgruppen				Mehrpreis Glanz- farben- korpus
							1	2	3	4	
 <p>Keramag Mirano, 800 mm</p> <p>Hersteller-Nr.: 123080</p>	530	800		weiß pergamon KeraTect weiß pergamon	WTM 0208 1 WTM 0208 2 WTM 0208 91 WTM 0208 92						
	530	800									
	530	800									
	530	800									
 <p>Waschtisch- Unterschrank</p> <p>1 Frontblende, 200 mm 2 Drehtüren, 440 mm</p>	329	600	585		WUM 4260 3						
	 <p>Keramag Mirano, 1000 mm</p> <p>Hersteller-Nr.: 123000</p>	530	1000		weiß pergamon KeraTect weiß pergamon	WTM 0210 1 WTM 0210 2 WTM 0210 91 WTM 0210 92					
		530	1000								
		530	1000								
530		1000									
 <p>Waschtisch- Unterschrank</p> <p>1 Frontblende, 200 mm 2 Drehtüren, 440 mm</p>	330	750	565		WUM 4275 7						
	 <p>Keramag Mirano, 1300 mm</p> <p>Hersteller-Nr.: 133000</p>	550	1295		weiß pergamon KeraTect weiß pergamon	WTM 0213 1 WTM 0213 2 WTM 0213 91 WTM 0213 92					
		550	1295								
		550	1295								
550		1295									
 <p>Waschtisch- Unterschrank</p> <p>1 Frontblende, 200 mm 3 Drehtüren, 440 mm</p> <p>Aufteilung: 300-375-300 mm</p>	330	975	580		WUM 4497 2						
	 <p>Keramag Felino, 800 mm</p> <p>Hersteller-Nr.: 124180</p>	500	800		weiß pergamon KeraTect weiß pergamon	WTM 0308 1 WTM 0308 2 WTM 0308 91 WTM 0308 92					
		500	800								
		500	800								
500		800									
 <p>Waschtisch- Unterschrank*</p> <p>1 Frontblende, 200 mm 2 Drehtüren, 440 mm</p>	300	750	640		WUM 4275 1						
	 <p>Keramag Felino, 1000 mm</p> <p>Hersteller-Nr.: 124100</p>	500	1000		weiß pergamon KeraTect weiß pergamon	WTM 03101 WTM 03102 WTM 031091 WTM 031092					
		500	1000								
		500	1000								
500		1000									
 <p>Waschtisch- Unterschrank</p> <p>1 Frontblende, 200 mm 2 Drehtüren, 440 mm</p>	302	750	640		WUM 4275 9						


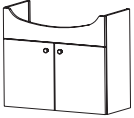

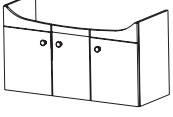

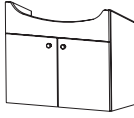

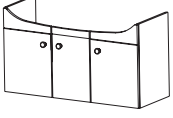
*Bei der Montage von Handtuchhaltern ist kein direkter Möbelanschluss möglich.
 Keramik mit spezieller Beschichtung ist vom Umtausch ausgeschlossen. Lieferzeit dieser Waschtische
 nach Rücksprache. Technische Änderungen und Maßtoleranzen bleiben dem Hersteller vorbehalten.

Keramik-Möbelwaschtische von Keramag

Tiefenangabe entspricht der Korpus-tiefe		Tiefe in mm	Breite in mm	Höhe in mm	Sanitär- farben	Artikelnummer	Anschlag	Preisgruppen				Mehrpreis Glanz- farben- korpus
								1	2	3	4	
	Keramag Renova Nr.1 plus 650 mm	490	650		weiß pergamon KeraTect weiß pergamon	WTM 2406 1						
		490	650			WTM 2406 2						
Hersteller-Nr.: 220665												
	Waschtisch- Unterschrank* 1 Frontblende, 200 mm 2 Drehtüren, 440 mm	285	600	625		WUG 4260 3						
	Keramag Renova Nr.1 plus 800 mm	490	800		weiß pergamon KeraTect weiß pergamon	WTM 2408 1						
		490	800			WTM 2408 2						
Hersteller-Nr.: 122080												
	Waschtisch- Unterschrank* 1 Frontblende, 200 mm 2 Drehtüren, 440 mm	287	750	623		WUM 4275 14						
	Keramag Mango, 800 mm inkl. CLOU Ab- und Überlaufsystem in chrom	500	800		weiß pergamon KeraTect weiß pergamon	WTM 1208 1						
		500	800			WTM 1208 2						
Hersteller-Nr.: 124480												
	Waschtisch- Unterschrank 1 Frontblende, 200 mm 2 Drehtüren, 440 mm	310	600	635		WUM 4260 14						
	Keramag Virto, 800 mm	535	800		weiß pergamon KeraTect weiß pergamon	WTM 1308 1						
		535	800			WTM 1308 2						
Hersteller-Nr.: 252680												
	Waschtisch- Unterschrank 1 Frontblende, 200 mm 2 Drehtüren, 440 mm	334	600	605		WUM 4260 13						
	Keramag Virto, 1000 mm	560	1000		weiß pergamon KeraTect weiß pergamon	WTM 1310 1						
		560	1000			WTM 1310 2						
Hersteller-Nr.: 122600												
	Waschtisch- Unterschrank 1 Frontblende, 200 mm 2 Drehtüren, 440 mm	322	750	575		WUM 4275 8						


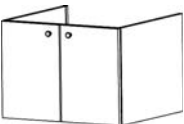

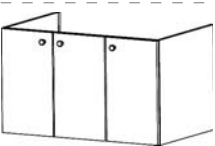
***Bei der Montage von Handtuchhaltern ist kein direkter Möbelanschluss möglich.
Keramik mit spezieller Beschichtung ist vom Umtausch ausgeschlossen. Lieferzeit dieser Waschtische
nach Rücksprache. Technische Änderungen und Maßtoleranzen bleiben dem Hersteller vorbehalten.**

Keramik-Möbelwaschtische von Keramag

Tiefenangabe entspricht der Korpusstufe	Tiefe in mm	Breite in mm	Höhe in mm	Sanitär- farben	Artikelnummer	Anschlag	Preisgruppen				Mehrpreis Glanz- farben- korpus
							1	2	3	4	
 Keramag Cotta, 800 mm inkl. CLOU Ab- und Überlaufsystem in chrom Hersteller-Nr.: 120480	530	800		weiß	WTM 2108 1						
	530	800		KeraTect weiß	WTM 2108 91						
 Waschtisch-Unterschrank* 1 Frontblende, 200 mm 2 Drehtüren, 440 mm	322	750	625		WUM 4275 15						
 Keramag Cotta, 1000 mm inkl. CLOU Ab- und Überlaufsystem in chrom Hersteller-Nr.: 120400	550	1000		weiß	WTM 2110 1						
	550	1000		KeraTect weiß	WTM 2110 91						
 Waschtisch-Unterschrank* 1 Frontblende, 200 mm 3 Drehtüren, 440 mm Aufteilung: 300-300-300 mm	322	900	620		WUM 4490 4						
 Keramag Vitelle, 800 mm inkl. CLOU Ab- und Überlaufsystem in chrom Hersteller-Nr.: 120680	530	800		weiß	WTM 2208 1						
	530	800		pergamon	WTM 2208 2						
	530	800		KeraTect weiß	WTM 2208 91						
	530	800		pergamon	WTM 2208 92						
 Waschtisch-Unterschrank 1 Frontblende, 200 mm 2 Drehtüren, 440 mm	325	600	625		WUM 4260 22						
 Keramag Vitelle, 1000 mm inkl. CLOU Ab- und Überlaufsystem in chrom Hersteller-Nr.: 120600	530	1000		weiß	WTM 2210 1						
	530	1000		pergamon	WTM 2210 2						
	530	1000		KeraTect weiß	WTM 2210 91						
	530	1000		pergamon	WTM 2210 92						
 Waschtisch-Unterschrank* 1 Frontblende, 200 mm 3 Drehtüren, 440 mm Aufteilung: 300-300-300 mm	327	900	625		WUM 4490 3						

*Bei der Montage von Handtuchhaltern ist kein direkter Möbelanschluss möglich.
 Keramik mit spezieller Beschichtung ist vom Umtausch ausgeschlossen. Lieferzeit dieser Waschtische nach Rücksprache. Technische Änderungen und Maßtoleranzen bleiben dem Hersteller vorbehalten.

Keramik-Möbelwaschtische von Keramag

Tiefenangabe entspricht der Korpus-tiefe		Tiefe in mm	Breite in mm	Höhe in mm	Sanitär- farben	Artikelnummer	Anschlag	Preisgruppen				Mehrpreis Glanz- farben- korpus
								1	2	3	4	
 <p>Keramag, Renova Nr. 1 Plan 850 mm</p> <p>Hersteller-Nr.: 122185</p>	480	850		weiß pergamon KeraTect weiß pergamon	WTM 2708 1 WTM 2708 2							
	480	850									WTM 2708 91 WTM 2708 92	
 <p>Waschtisch- Unterschrank*</p> <p>2 Drehtüren, 480 mm</p>	415	800	490		WUN 3780 1							
 <p>Keramag, Renova Nr. 1 Plan 1000 mm</p> <p>Hersteller-Nr.: 122100</p>	480	1000		weiß pergamon KeraTect weiß pergamon	WTM 2710 1 WTM 2710 2							
	480	1000									WTM 2710 91 WTM 2710 92	
 <p>Waschtisch- Unterschrank*</p> <p>3 Drehtüren, 480 mm</p> <p>Aufteilung: 300-300-300 mm</p>	415	900	490		WUN 3790 1							

*Bei der Montage von Handtuchhaltern ist kein direkter Möbelanschluss möglich.
 Keramik mit spezieller Beschichtung ist vom Umtausch ausgeschlossen. Lieferzeit dieser Waschtische
 nach Rücksprache. Technische Änderungen und Maßtoleranzen bleiben dem Hersteller vorbehalten.