
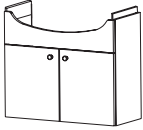

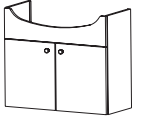

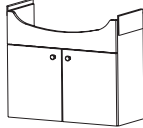

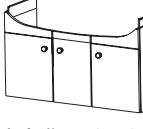

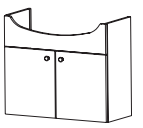

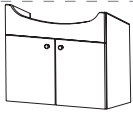

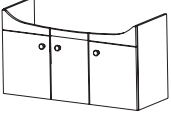

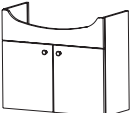

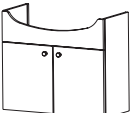

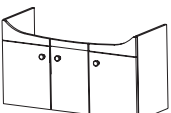


Keramik-Möbelwaschtische von Villeroy & Boch

Tiefenangabe entspricht der Korpusstufe	Tiefe in mm	Breite in mm	Höhe in mm	Sanitär- farben	Artikelnummer	Anschlag	Preisgruppen				Mehrpreis Glanz- farben- korpus
							1	2	3	4	
 <p>V & B Volano 700 mm</p> <p>Hersteller-Nr.: 610870</p>	530	705		weiß pergamon CeramicPlus weiß pergamon	WTM 0707 1 WTM 0707 2						
	530	705									WTM 0707 21 WTM 0707 22
	530	705									
	530	705									
 <p>Waschtisch- Unterschrank*</p> <p>1 Frontblende, 200 mm 2 Drehtüren, 440 mm</p>	382	600	622		WUM 4260 23						
 <p>V & B Volano 800 mm</p> <p>Hersteller-Nr.: 610880</p>	540	805		weiß pergamon CeramicPlus weiß pergamon	WTM 0708 1 WTM 0708 2						
	540	805									WTM 0708 21 WTM 0708 22
	540	805									
	540	805									
 <p>Waschtisch- Unterschrank</p> <p>1 Frontblende, 200 mm 2 Drehtüren, 440 mm</p>	380	600	630		WUM 4260 7						
 <p>V & B Volano 1000 mm</p> <p>Hersteller-Nr.: 610810</p>	555	1005		weiß pergamon CeramicPlus weiß pergamon	WTM 0710 1 WTM 0710 2						
	555	1005									WTM 0710 21 WTM 0710 22
	555	1005									
	555	1005									
 <p>Waschtisch- Unterschrank</p> <p>1 Frontblende, 200 mm 2 Drehtüren, 440 mm</p>	375	750	625		WUM 4275 12						
 <p>V & B Volano 1300 mm</p> <p>Hersteller-Nr.: 610913</p>	560	1305		weiß pergamon CeramicPlus weiß pergamon	WTM 0713 1 WTM 0713 2						
	560	1305									WTM 0713 21 WTM 0713 22
	560	1305									
	560	1305									
 <p>Waschtisch- Unterschrank**</p> <p>1 Frontblende, 200 mm 3 Drehtüren, 440 mm</p> <p>Aufteilung: 375-375-375 mm</p>	380	1125	610		WUM 4411 1						
 <p>V & B Grangracia, 800 mm</p> <p>Hersteller-Nr.: 617400</p>	465	805		weiß pergamon CeramicPlus weiß pergamon	WTM 1608 1 WTM 1608 2						
	465	805									WTM 1608 21 WTM 1608 22
	465	805									
	465	805									
 <p>Waschtisch- Unterschrank*</p> <p>1 Frontblende, 200 mm 2 Drehtüren, 440 mm</p>	310	750	620		WUM 4275 3						

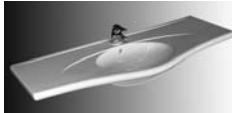
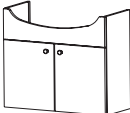

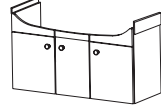



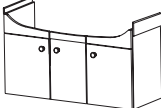

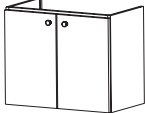
*Bei der Montage von Handtuchhaltern ist kein direkter Möbelanschluss möglich. **Nur Montage eines 1-armigen Handtuchhalters möglich.
 Keramik mit spezieller Beschichtung ist vom Umtausch ausgeschlossen. Lieferzeit dieser Waschtische nach Rücksprache.
 Technische Änderungen und Maßtoleranzen bleiben dem Hersteller vorbehalten.

Keramik-Möbelwaschtische von Villeroy & Boch

Tiefenangabe entspricht der Korpus-tiefe		Tiefe in mm	Breite in mm	Höhe in mm	Sanitär- farben	Artikelnummer	Anschlag	Preisgruppen				Mehrpreis Glanz- farben- korpus
								1	2	3	4	
	V & B Grangracia, 1000 mm	465	1005	620	weiß pergamon CeramicPlus weiß pergamon	WTM 1610 1						
	Hersteller-Nr.: 617710	465	1005			WTM 1610 2						
	Waschtisch- Unterschrank 1 Frontblende, 200 mm 2 Drehtüren, 440 mm	310	750	620		WUM 4275 6						
		V & B Grangracia, 1200 mm	510	1200	620	weiß pergamon CeramicPlus weiß pergamon	WTM 1612 1					
Hersteller-Nr.: 619700		510	1200	WTM 1612 2								
	Waschtisch- Unterschrank** 1 Frontblende, 200 mm 3 Drehtüren, 440 mm	355	1050	620		WUM 4410 2						
	Aufteilung: 375-300-375 mm											
	V & B Velvet, 650 mm	445	650	635	weiß pergamon CeramicPlus weiß pergamon	WTM 1806 1						
	Hersteller-Nr.: 719265	445	650			WTM 1806 2						
	Waschtisch- Unterschrank 1 Frontblende, 200 mm 2 Drehtüren, 440 mm	325	600	635		WUM 4260 24						
		V & B Velvet, 800 mm	525	800	640	weiß pergamon CeramicPlus weiß pergamon	WTM 1808 1					
Hersteller-Nr.: 719280		525	800	WTM 1808 2								
	Waschtisch- Unterschrank* 1 Frontblende, 200 mm 2 Drehtüren, 440 mm	380	750	640		WUM 4275 11						
		V & B Velvet, 1000 mm	545	1000	640	weiß pergamon CeramicPlus weiß pergamon	WTM 1810 1					
Hersteller-Nr.: 719210		545	1000	WTM 1810 2								
	Waschtisch- Unterschrank* 1 Frontblende, 200 mm 3 Drehtüren, 440 mm	380	900	640		WUM 4490 1						
	Aufteilung: 300-300-300 mm											

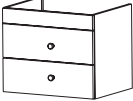


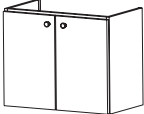
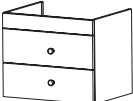

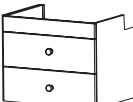
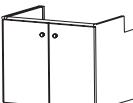
***Bei der Montage von Handtuchhaltern ist kein direkter Möbelanschluss möglich. **Nur Montage eines 1-armigen Handtuchhalters möglich.**
Keramik mit spezieller Beschichtung ist vom Umtausch ausgeschlossen. Lieferzeit dieser Waschtische nach Rücksprache. Technische Änderungen und Maßtoleranzen bleiben dem Hersteller vorbehalten.

Keramik-Möbelwaschtische von Villeroy & Boch

Tiefenangabe entspricht der Korpusstufe	Tiefe in mm	Breite in mm	Höhe in mm	Sanitär- farben	Artikelnummer	Anschlag	Preisgruppen				Mehrpreis Glanz- farben- korpus
							1	2	3	4	
 <p>V & B Velvet, 1450 mm</p> <p>Hersteller-Nr.: 719014</p>	500	1450	640	weiß pergamon CeramicPlus weiß pergamon	WTM 1814 1 WTM 1814 2 WTM 1814 21 WTM 1814 22						
	500	1450									
	500	1450									
	500	1450									
 <p>Waschtisch- Unterschrank 1 Frontblende, 200 mm 2 Drehtüren, 440 mm</p>	325	600			WUM 4260 20						
 <p>V & B Velvet, 1300 mm</p> <p>Hersteller-Nr.: 719113</p>	550	1300	640	weiß pergamon CeramicPlus weiß pergamon	WTM 1813 1 WTM 1813 2 WTM 1813 21 WTM 1813 22						
	550	1300									
	550	1300									
	550	1350									
 <p>Waschtisch- Unterschrank** 1 Frontblende, 200 mm 3 Drehtüren, 440 mm</p> <p>Aufteilung: 375-375-375 mm</p>	375	1175			WUM 4411 2						
 <p>V & B Virage, 800 mm</p> <p>Hersteller-Nr.: 610600</p>	555	800	635	weiß pergamon CeramicPlus weiß pergamon	WTM 2308 1 WTM 2308 2 WTM 2308 21 WTM 2308 22						
	555	800									
	555	800									
	555	800									
 <p>Waschtisch- Unterschrank* 1 Frontblende, 200 mm 2 Drehtüren, 440 mm</p>	275	750			WUG 4275 2						
 <p>V & B Virage, 1000 mm</p> <p>Hersteller-Nr.: 610500</p>	560	1010	635	weiß pergamon CeramicPlus weiß pergamon	WTM 2310 1 WTM 2310 2 WTM 2310 21 WTM 2310 22						
	560	1010									
	560	1010									
	560	1010									
 <p>Waschtisch- Unterschrank* 1 Frontblende, 200 mm 3 Drehtüren, 440 mm</p> <p>Aufteilung: 300-300-300 mm</p>	278	900			WUG 4490 1						
 <p>V & B Subway, 800 mm</p> <p>Hersteller-Nr.: 611680</p>	485	800	490	weiß pergamon CeramicPlus weiß pergamon	WTM 2508 1 WTM 2508 2 WTM 2508 21 WTM 2508 22						
	485	800									
	485	800									
	485	800									
 <p>Waschtisch-Unter- schrank 2 Drehtüren, 480 mm</p>	430	600			WUN 3760						

*Bei der Montage von Handtuchhaltern ist kein direkter Möbelanschluss möglich. **Nur Montage eines 1-armigen Handtuchhalters möglich.
 Keramik mit spezieller Beschichtung ist vom Umtausch ausgeschlossen. Lieferzeit dieser Waschtische nach Rücksprache.
 Technische Änderungen und Maßtoleranzen bleiben dem Hersteller vorbehalten.

Keramik-Möbelwaschtische von Villeroy & Boch

Tiefenangabe entspricht der Korpus-tiefe		Tiefe in mm	Breite in mm	Höhe in mm	Sanitär- farben	Artikelnummer	Anschlag	Preisgruppen				Mehrpreis Glanz- farben- korpus
								1	2	3	4	
	Waschtisch-Unterschrank 1 Frontblende, 90 mm hoch 2 Metallauszüge, je 200 mm hoch, oberer Auszug mit Syphonausschnitt mittig	430 430	600 750	490 490		WUN 3760 1 WUN 3775 1						
	V & B Subway, 1000 mm	485 485	1000 1000		weiß pergamon CeramicPlus weiß pergamon	WTM 2510 1 WTM 2510 2 WTM 2510 21 WTM 2510 22						
Hersteller-Nr.: 611610		485 485	1000 1000									
	V & B Subway, 1300 mm	485 485	1300 1300		weiß pergamon CeramicPlus weiß pergamon	WTM 2513 1 WTM 2513 2 WTM 2513 21 WTM 2513 22						
Hersteller-Nr.: 611813		485 485	1300 1300									
	Waschtisch-Unterschrank 2 Drehtüren, 480 mm	430 430	600 800	490 490		WUN 3760 WUN 3780						
	Waschtisch-Unterschrank 1 Frontblende, 90 mm hoch 2 Metallauszüge, je 200 mm hoch, oberer Auszug mit Syphonausschnitt mittig	430 430	600 750	490 490		WUN 3760 1 WUN 3775 1						
	V & B Subway, 1300 mm	485 485	1300 1300		weiß pergamon CeramicPlus weiß pergamon	WTM 2613 1 WTM 2613 2 WTM 2613 21 WTM 2613 22						
Hersteller-Nr.: 613113		485 485	1300 1300									
	Waschtisch-Unterschrank 1 Frontblende, 90 mm 2 Metallauszüge, je 200 mm hoch, oberer Auszug mit Syphonausschnitt	430	600	490		WUN 3760 3	R/L					
linkes und rechtes Element bestellen.												
	Waschtisch-Unterschrank 2 Drehtüren, 480 mm	430	600	490		WUN 3760 2	R/L					
linkes und rechtes Element bestellen.												

*Bei der Montage von Handtuchhaltern ist kein direkter Möbelanschluss möglich.
Keramik mit spezieller Beschichtung ist vom Umtausch ausgeschlossen. Lieferzeit dieser Waschtische nach Rücksprache. Technische Änderungen und Maßtoleranzen bleiben dem Hersteller vorbehalten.